

**APLICACIÓN DE LA LEY DE TRANSPARENCIA PÚBLICA DE
ANDALUCÍA**

INFORME DE SITUACIÓN A 31/05/2017

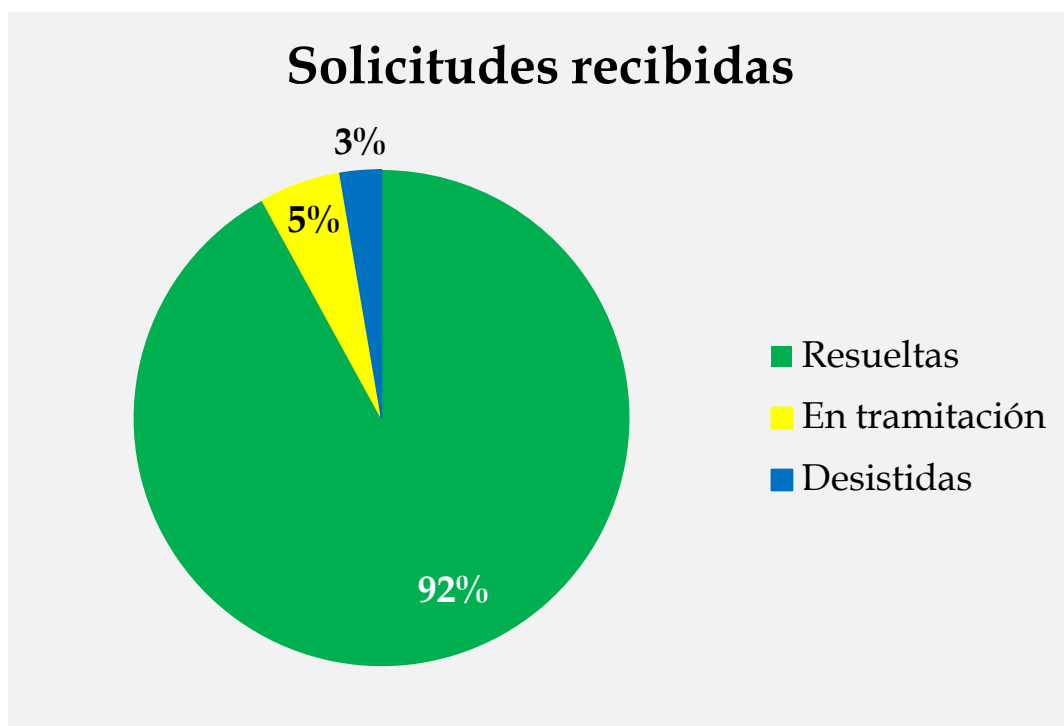
DATOS DE SOLICITUDES DE INFORMACIÓN PÚBLICA

Desde la entrada en vigor de la Ley de Transparencia Pública de Andalucía

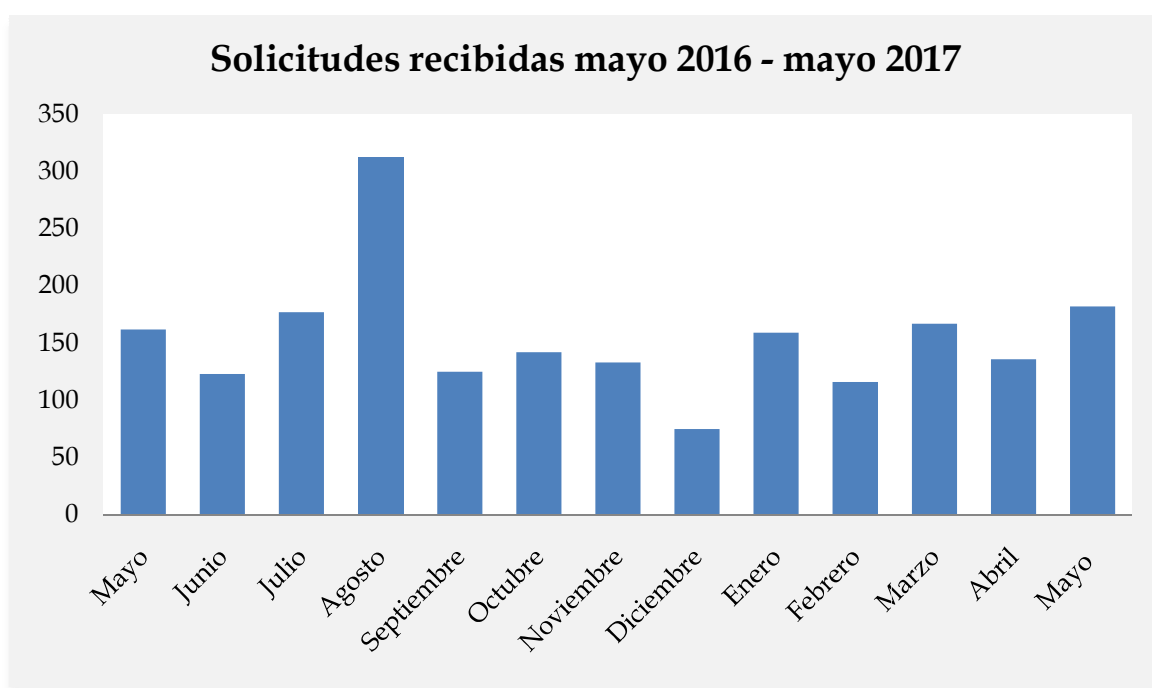
Datos obtenidos de la Plataforma Integrada del Derecho de Acceso (PID@)

<http://juntadeandalucia.es/transparencia.html>

Solicitudes recibidas	Núm.
Desistidas	80
Resueltas	2.749
En tramitación	158
Total	2.987

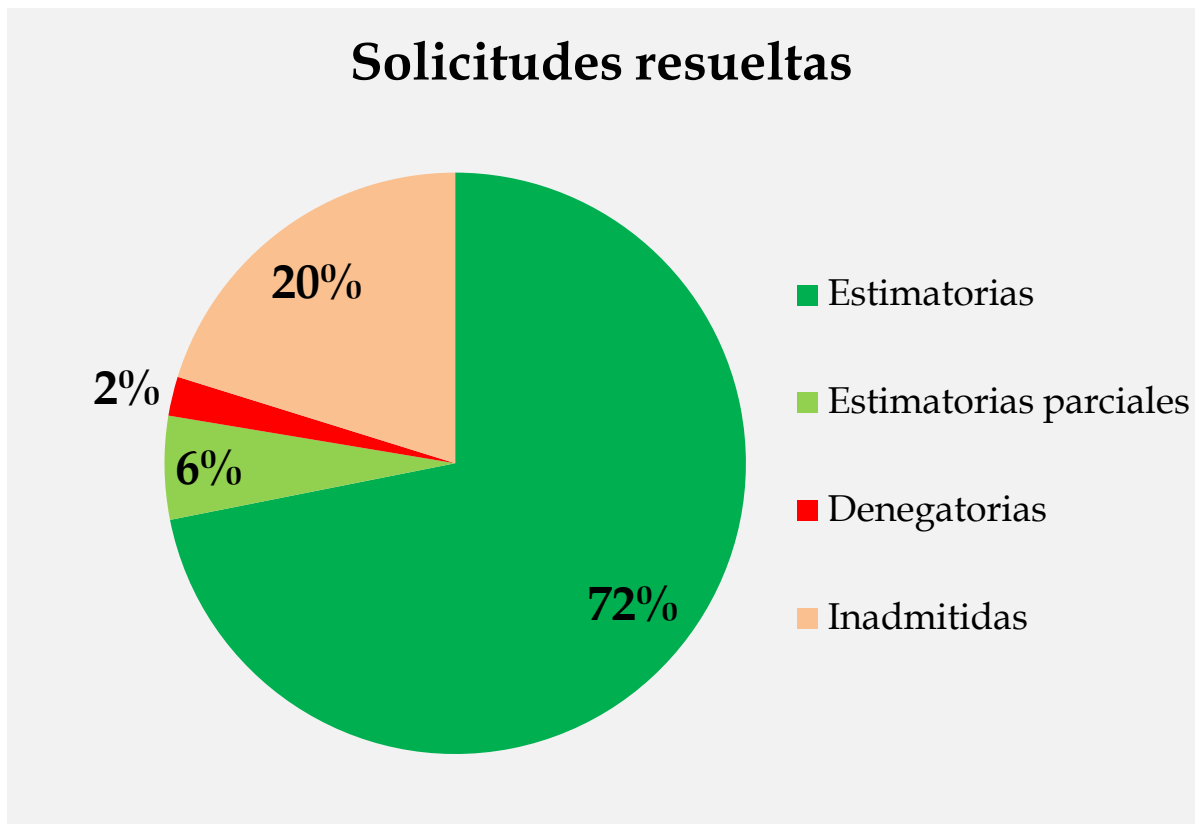


Solicitudes recibidas por meses	Núm.
Hasta diciembre 2015	605
Enero-diciembre 2016	1622
Enero 2017	159
Febrero 2017	116
Marzo 2017	167
Abril 2017	136
Mayo 2017	182
Total	2.987



Modo de presentación solicitudes	Porcentaje
Telemática	93,4%
En formato papel	6,6 %
Total	100%

Solicitudes resueltas	Núm.
Estimatorias	1.976
Estimatorias parciales	158
Denegatorias	60
Inadmitidas	555
Total	2.749



UNIDADES DE TRANSPARENCIA TRAMITADORAS	SOLICITUDES			TOTALES
	DESISTIDAS	EN TRÁMITE	RESUELTAS	
C. Presidencia y Administración Local	5	10	204	219
C. Economía y Conocimiento	2	5	84	91
C. Hacienda y Administración Pública	14	33	336	383
C. Educación	3	13	592	608
C. Salud	0	10	134	144
C. Igualdad y Políticas Sociales	4	3	125	132
C. Empleo, Empresa y Comercio	8	13	156	177
C. Fomento y Vivienda	1	13	243	257
C. Turismo y Deporte	17	2	174	193
C. Cultura	3	4	78	85
C. Justicia e Interior	7	5	74	86
C. Agricultura, Pesca y Desarrollo Rural	2	5	68	75
C. Medio Ambiente y Ordenación del Territorio	5	18	99	122
Agencia de Innovación y Desarrollo de Andalucía	1	3	35	39
Servicio Andaluz de Empleo	4	13	89	106
Servicio Andaluz de Salud	3	4	169	176
Agencia Servicios Sociales y Dependencia de Andalucía	0	1	20	21
Agencia de Medio Ambiente y Agua de Andalucía	1	3	69	73
Total	80	158	2749	2987

PRINCIPALES TEMAS ACCESO ENERO 2016 - MAYO 2017	%
Oferta de Empleo Público y bolsas de trabajo	14,6
Relaciones de puestos de trabajo y condiciones de trabajo	9,4
Contratos y adjudicación	7,2
Subvenciones y ayudas públicas concedidas	7,2
Educación y formación	7
Salud y consumo	4,9
Procedimientos administrativos	4,2
Gastos concretos	4,2
Informes técnicos	3,5
Medio Ambiente	3
Resoluciones de expedientes	2,4
Retribuciones e indemnizaciones Altos Cargos	2,3
Información estadística. Estadísticas actividad	2,2
Tráfico y transporte	1,8
Empleo	1,7
Presupuesto y ejecución presupuestaria	1,6
Información de relevancia jurídica y procedimental. Otra documentación	1,3
Normativa vigente y actualizada	1,3
Justicia e Interior	1,2
Resto	19

Reclamaciones resueltas por el Consejo de Transparencia y Protección de Datos de Andalucía contra resoluciones de la Administración de la Junta de Andalucía *

RECLAMACIONES RESUELTAS POR EL CTPDA	
Estimadas	9
Estimadas parciales	16
Desestimadas	28
Inadmitidas	42
Otras	16
Total	111

* Según datos poseídos por la Secretaría de Transparencia

ESTADÍSTICAS DE ACCESO AL PORTAL DE LA JUNTA DE ANDALUCÍA. TRANSPARENCIA. PUBLICIDAD ACTIVA

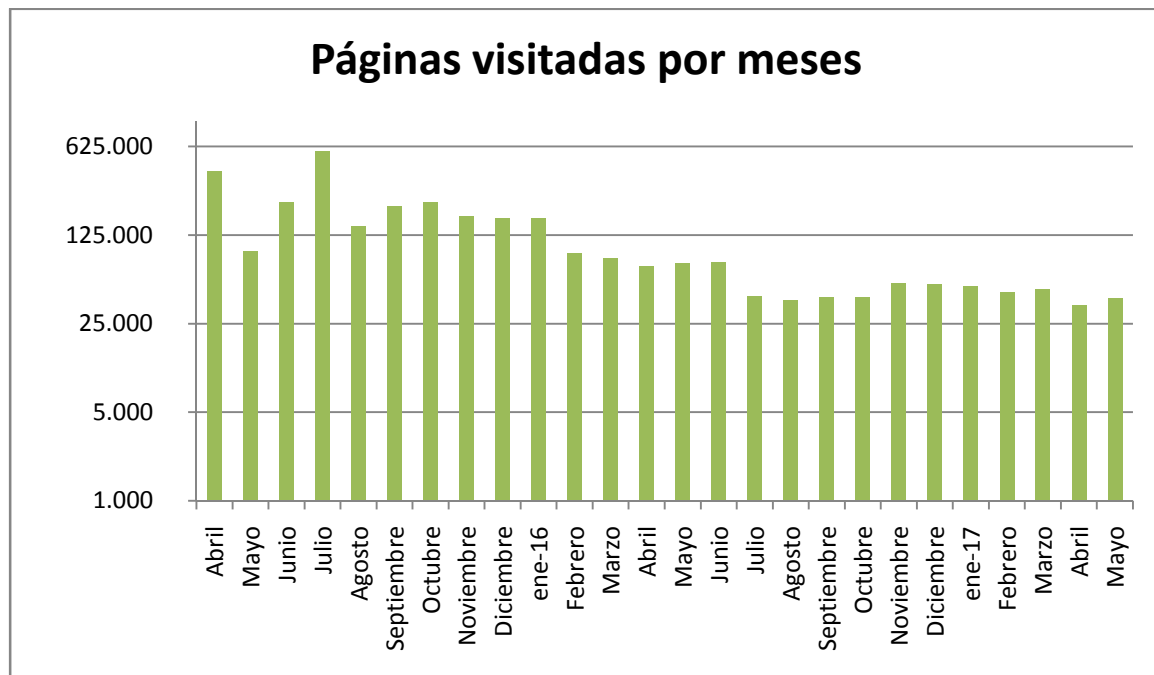
DATOS A 31/05/2017

Accesos a la sección de Publicidad Activa:

<http://juntadeandalucia.es/transparencia/publicidad-activa.html>

Nº Páginas visitadas: **3.265.507**

Desde la puesta en marcha de la sección de Transparencia del Portal de la Junta de Andalucía el 30 de marzo de 2015.



PORCENTAJES DE ACCESO POR SECCIONES DE PUBLICIDAD ACTIVA

AREAS TEMÁTICAS*	%
Información institucional y organizativa	18,33
Empleo público	15,77
Altos cargos	17,33
Planificación, evaluación y estadística	3,87
Información jurídica	14,57
Relaciones con la ciudadanía	4,58
Contratos, convenios y subvenciones	15,49
Información económica y presupuestaria	5,56
Transparencia del Consejo de Gobierno	4,50
Total	100

*Acumulado desde el 1/06/2015

EVOLUCIÓN DEL ACUMULADO POR MESES EN PORCENTAJES DE LAS ÁREAS TEMÁTICAS MÁS VISITADAS

